

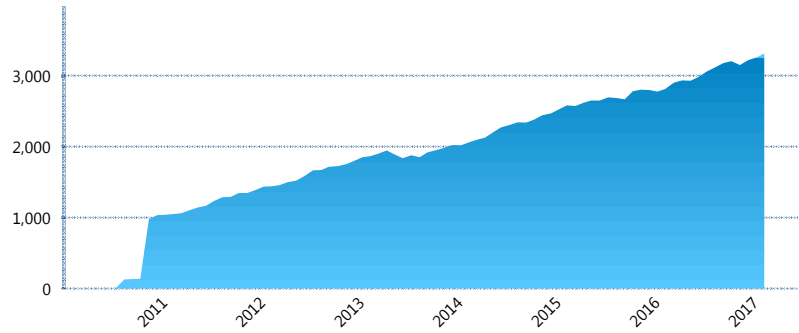
I. INFORMACIÓN FINANCIERA

I) Detalles del Fondo

Detalles del Fondo	
Razón Social	Multifondo de Previsión 3 XXI Banorte Slefore, S.A. de C.V.
Inicio de Operaciones	17/05/2010
Tipo de Fondo	Previsión Social
Clave Bolsa	1SSEMYM
Activos Administrados *	3,317
ISIN	MX5415000009
Comisión Anual	No Disponible
Administrador	Afore XXI Banorte, S.A. de C.V.
Director General	Mtro. Juan Manuel Valle Pereña
Presidente del Consejo	C. Fernando Solís Soberón

Activos Administrados *

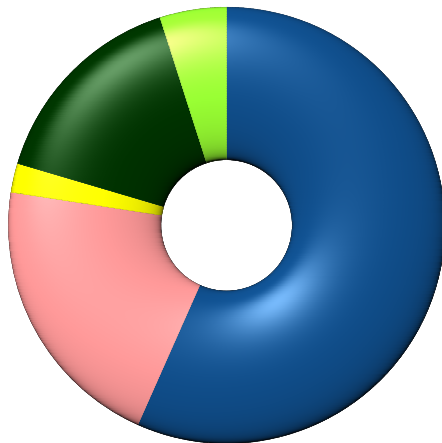
\$3,317



*Cifras en millones de pesos

Contiene el efecto de fusiones, cortes transversales y transferencias por edad. Para mayor información consultar: <http://www.consar.gob.mx/gobmx/Aplicativo/Factsheets/EC/ECSAR.pdf>

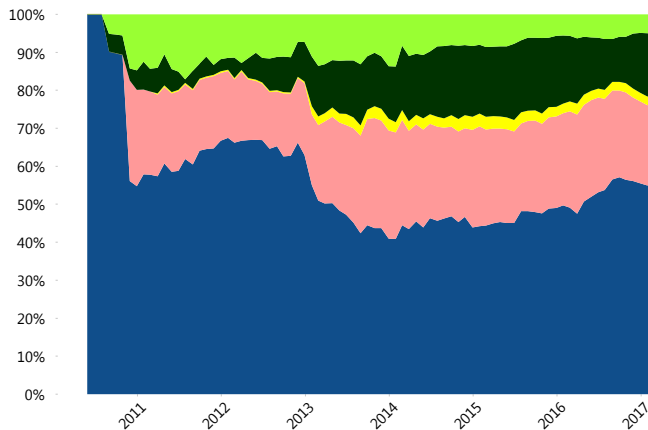
II) Inversiones



Deuda Gubernamental	56.67%
Deuda Nacional	20.77%
FIBRAS	2.15%
Renta Variable Internacional	15.48%
Renta Variable Nacional	4.94%

Tipo de Instrumento		XXI-Banorte (...)	Sistema Adicionales...
Renta Variable Nacional	Renta Variable Nacional	4.94%	3.17%
	Total	4.94%	3.17%
Renta Variable Internacional	Renta Variable Internacional	15.48%	9.33%
	Total	15.48%	9.33%
Mercancías	Mercancías	0.00%	0.03%
	Total	0.00%	0.03%
FIBRAS	FIBRAS	2.15%	1.17%
	Total	2.15%	1.17%
Estructurado	Estructurados	0.00%	0.05%
	Total	0.00%	0.05%
Deuda Nacional	Alimentos	0.00%	0.27%
	Automotriz	0.00%	0.10%
	Banca de Desarrollo	3.90%	1.80%
	Bancario	0.44%	1.31%
	Bebidas	0.00%	0.03%
	Cemento	0.00%	0.01%
	Centros Comerciales	0.00%	0.00%
	Consumo	0.28%	0.24%
	Empresas Productivas del Estado	4.85%	3.18%
	Estados	2.53%	1.82%
	Europesos	2.37%	1.09%
	Grupos Industriales	0.00%	0.07%
	Infraestructura	1.37%	1.71%
	Otros	0.85%	0.51%
	Papel	0.00%	0.01%
	Serv. Financieros	0.16%	0.06%
	Telecom	0.65%	0.31%
	Transporte	0.00%	0.01%
	Vivienda	3.36%	2.03%
	Total	20.77%	14.55%
Deuda Internacional	Deuda Internacional	0.00%	0.01%
	Total	0.00%	0.01%
Deuda Gubernamental	BONDES	5.89%	16.83%
	BONOS	21.04%	15.71%
	BPA182	0.00%	0.52%
	BPAS	0.00%	0.56%
	BPAT	0.00%	1.81%
	CBIC	0.00%	0.13%
	CETES	1.17%	11.09%
	REPORTO	4.76%	4.31%
	UDIBONO	23.80%	20.58%
	UMS	0.00%	0.15%
	Total	56.67%	71.69%
Total	100.00%	100.00%	

Evolución de Inversiones



Deuda Gubernamental	Renta Variable Nacional
Deuda Nacional	
FIBRAS	
Renta Variable Internacional	

**Considera las inversiones de todo el grupo de SIEFORES Adicionales
Cifras al cierre de febrero de 2017

III) Desempeño

Rendimiento Bolsa

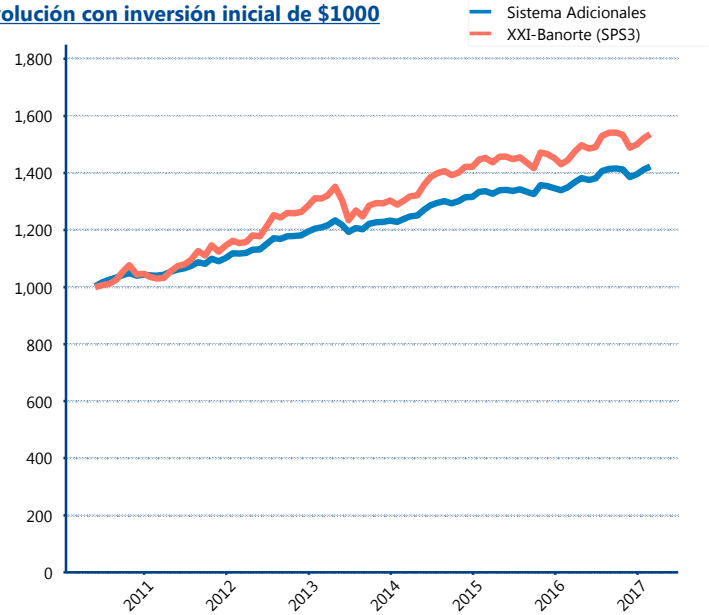
Tipo	XXI-Banorte (SPS3)	Sistema Adicionales
1 año	6.03%	5.24%
2 años	2.67%	3.08%
3 años	5.43%	4.59%
5 años	5.76%	4.85%

Indicador de Rendimiento Neto

N/A

Promedio Simple	%
Promedio Ponderado	%

Evolución con inversión inicial de \$1000



Construido con el precio de la Siefore registrado en la Bolsa Mexicana de Valores

IV) Medidas de sensibilidad y riesgos

Evolución del Plazo Promedio Ponderado

